

**Descrizione**

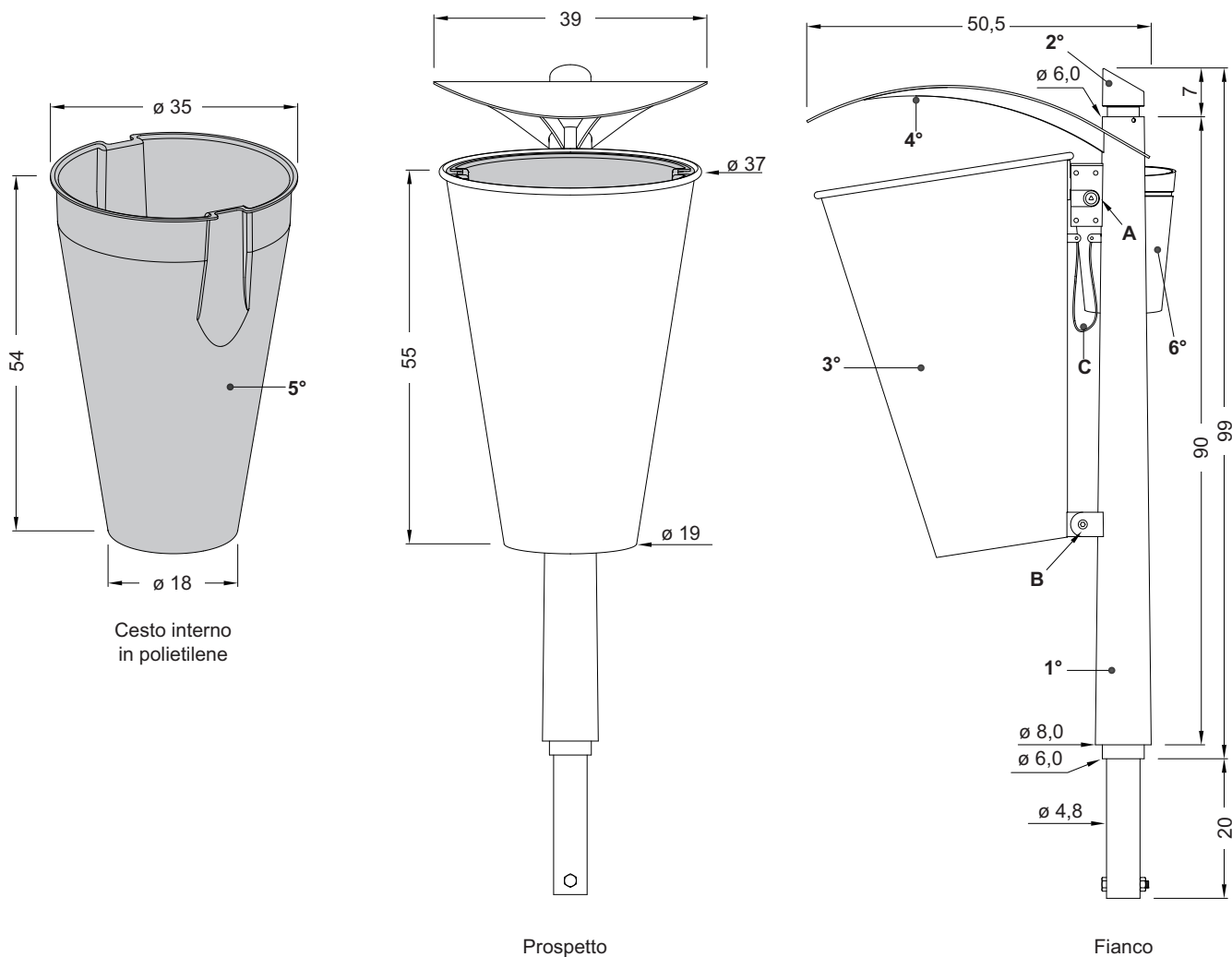
Cestino portarifiuti con posacenere in fusione in acciaio S235J UNI EN 10219-1, lamiera di acciaio, alluminio UNI EN 1706 e acciaio AISI 304, il tutto zincato a caldo secondo le norme UNI EN ISO 1461, corrispondente per forma misure e modanature varie al disegno che del progetto fa parte integrante.

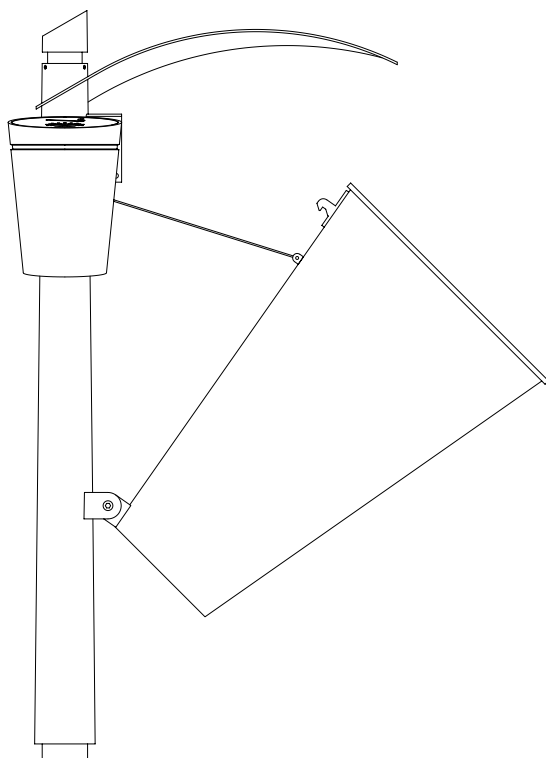
Il cestino portarifiuti è composto come segue:

- 1°) da un tubo di sostegno in acciaio alto cm 90, tronco conico (diam. inf. cm 8,0, diam. sup. cm 6,0) dotato di muratura alta cm 20 da cementare al plinto di fondazione;
  - 2°) da un elemento decorativo in acciaio caratterizzato dal taglio inclinato, fissato alla sommità del tubo di sostegno (1°). Forme e misure come da disegno;
  - 3°) da un cesto tronco conico (diam. inf. cm 19, diam. sup. cm 37) realizzato in lamiera di acciaio spessore 15/10 mm, alto cm. 55. Il cesto è fissato al tubo di sostegno in due punti: nella parte inferiore tramite una mensola dotata di cerniera (B), la quale ne permette la rotazione per facilitare lo svuotamento dei rifiuti; nella parte superiore tramite un sistema di blocco con chiave (A). Un cavetto in acciaio inox (C) ne impedisce il ribaltamento;
  - 4°) da un cappello realizzato in lamiera di acciaio spessore 3 mm saldato al tubo di sostegno;
  - 5°) da un contenitore plastico (polietilene) tronco conico (diam. inf. cm 18, diam. sup. cm 35), alto cm. 54, da inserire all'interno del cestino portarifiuti;
  - 6°) da un posacenere in alluminio, con contenitore interno estraibile in acciaio inox, fissato mediante due viti M6 in acciaio inox al tubo di sostegno (1°).
- L'altezza totale del cestino è di cm. 99, la larghezza massima di cm. 50,5. Il volume di rifiuti che può essere contenuto è di litri 30.

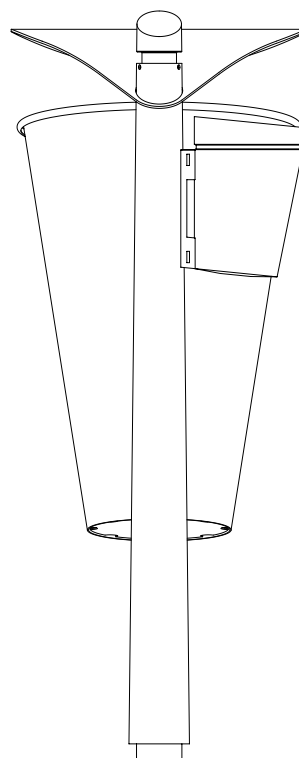
**Protezione delle superfici**

Consultare le specifiche descrizioni sui cicli di verniciatura dei materiali che compongono il cestino.





Fianco - Cestino sganciato



Vista da dietro